

RedNegocios, Cámara de Comercio de Santiago.

***INSTRUCTIVO***  
***“CONTACTO***  
***LICITACIONES/COMPRAS”***

**ABRIL 2024**

El siguiente instructivo contiene los pasos a seguir para poder **revisar o modificar** su dato ingresado en **Licitaciones/Compras** en la plataforma RedNegocios.

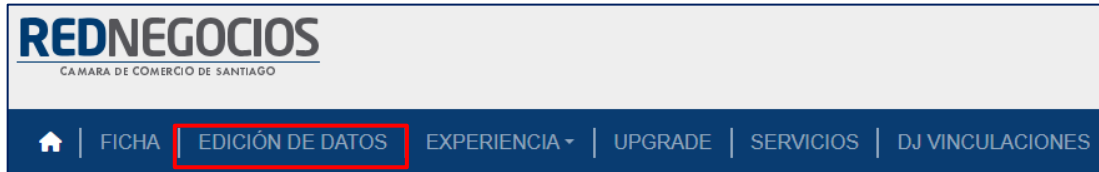
Ingresar al Sitio Web [www.rednegocios.cl](http://www.rednegocios.cl)

Una vez en el sitio, diríjase a la sección **“INGRESAR”**, ubicada a la derecha de su pantalla.

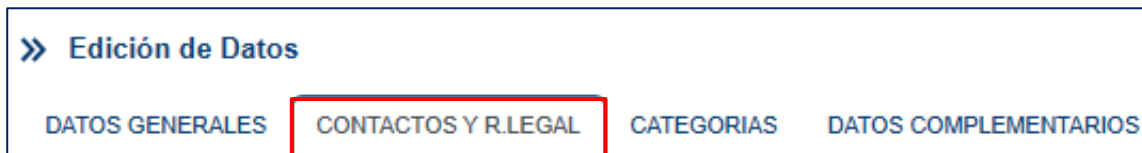


Una vez iniciada la sesión, presionar en sección “EDICIÓN DE DATOS”

En esta sección visualizará las pestañas: DATOS GENERALES/ CONTACTOS Y R. LEGAL / CATEGORÍAS / DATOS COMPLEMENTARIOS. Acceder a cada pestaña para completar información de su empresa.



Acceder a la 2° Sección: CONTACTOS Y R. LEGAL



**Datos de Contacto:**

En esta sección podrá actualizar sus datos de contacto, El dato de: **Licitaciones/ Compras**, es fundamental que se encuentre actualizado, ya que es el correo al cual se enviarán las invitaciones para procesos licitatorios.

Este dato solo se podrá **modificar**, en el Icono **Editar**, no podrá **eliminarlo** ya que siempre debe tener un contacto asociado de este tipo.

**Datos de Contacto**  
 Debe contar al menos con 3 datos de contacto.  
 RedNegocios  
 Licitaciones/ compras  
 Notificaciones

Todos los datos son obligatorios.


País	Tipo	Cargo	Nombre	Email	Teléfono	Editar	Eliminar
Chile	RedNegocios	Administración y Finanzas	Francisco	farrieta@r	9563		
Chile	Licitaciones/Compra	Administración y Finanzas		xlopez@c	99999999		
Antártida	Comercial	Comercio Exterior	asdsad	sdfads@sac	213123		
Austria	Notificaciones	Comercio Exterior	czxc	122312@asd	123		

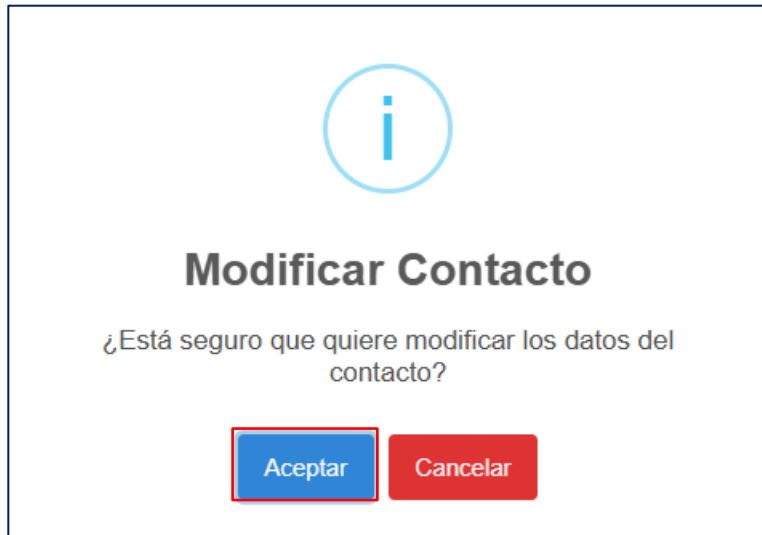
**Nuevo Contacto**

País:\*  Tipo Contacto:\*  Cargo:\*

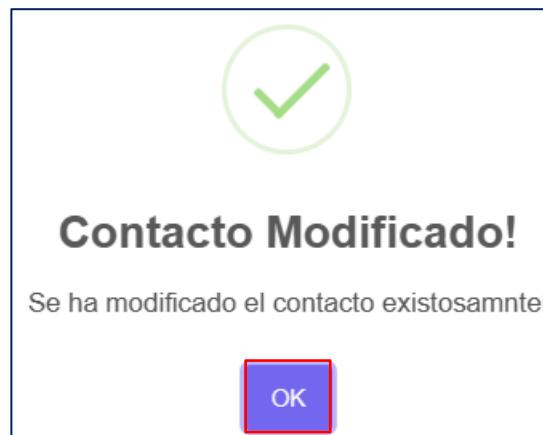
Nombres:\*  Email:\*  Teléfono:

**Crear Contacto**

Si desea modificar el dato de contacto, haga clic en el ícono  y presione **Aceptar**




Pudiendo visualizar con éxito el Contacto Modificado, presionar **OK**



## Centro de ayuda RedNegociosCCS


Para acceder al centro de ayuda debe ingresar al sitio web <http://www.rednegocios.cl> y seleccionar la opción "Ayuda Online" situada en la barra superior de su pantalla.

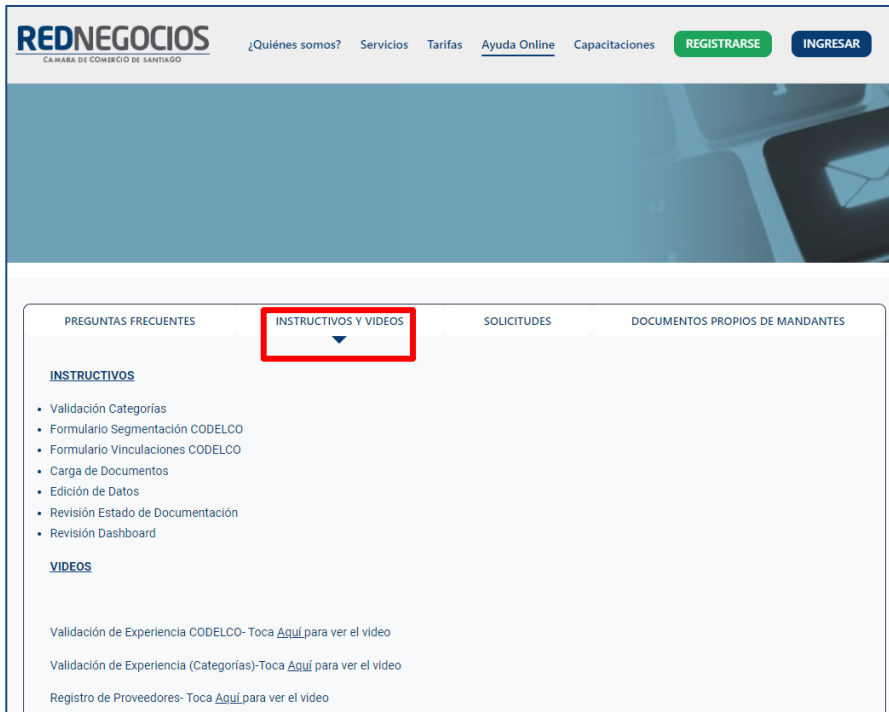
 **PREGUNTAS FRECUENTES:** En esta pestaña encontrará respuesta a preguntas frecuentes sobre cómo inscribirse, renovación, ficha electrónica, entre otras.



The screenshot shows the top navigation bar of the RedNegocios website. The 'Ayuda Online' link is highlighted with a red box. Below the navigation bar, the 'PREGUNTAS FRECUENTES' tab is also highlighted with a red box. The content area displays three frequently asked questions:

- 1. ¿QUIÉNES SOMOS?**  
RedNegocios es una plataforma online que permite acreditar y consolidar antecedentes comerciales, legales, financieros y técnicos de las empresas proveedoras, para que estas, puedan presentarse de manera acreditada antes grandes compradores (mandantes) potenciales de diversas industrias, tales como, la minería, financiera, energía, telecomunicaciones, retail, educación, entre otros.
- 2. ¿QUIÉNES PUEDEN INSCRIBIRSE EN REDNEGOCIOS?**  
En RedNegocios pueden inscribirse todas las personas naturales y empresas jurídicas, nacionales y extranjeras, que deseen usar la plataforma como un medio para desarrollar negocios y acreditar antecedentes para algún comprador que se lo haya solicitado.
- 3. ¿CUÁNTO DURA EL CONTRATO CON REDNEGOCIOS?**  
El registro contratado con RedNegocios tiene vigencia de un año, es decir, 12 meses, luego la empresa podrá renovar los servicios

 **INSTRUCTIVOS Y VIDEOS:** En esta pestaña podrá acceder a distintos Instructivos y videos de ayuda.




The screenshot shows the top navigation bar of the RedNegocios website. The 'Ayuda Online' link is highlighted with a red box. Below the navigation bar, the 'INSTRUCTIVOS Y VIDEOS' tab is also highlighted with a red box. The content area displays a list of instructional guides and videos:

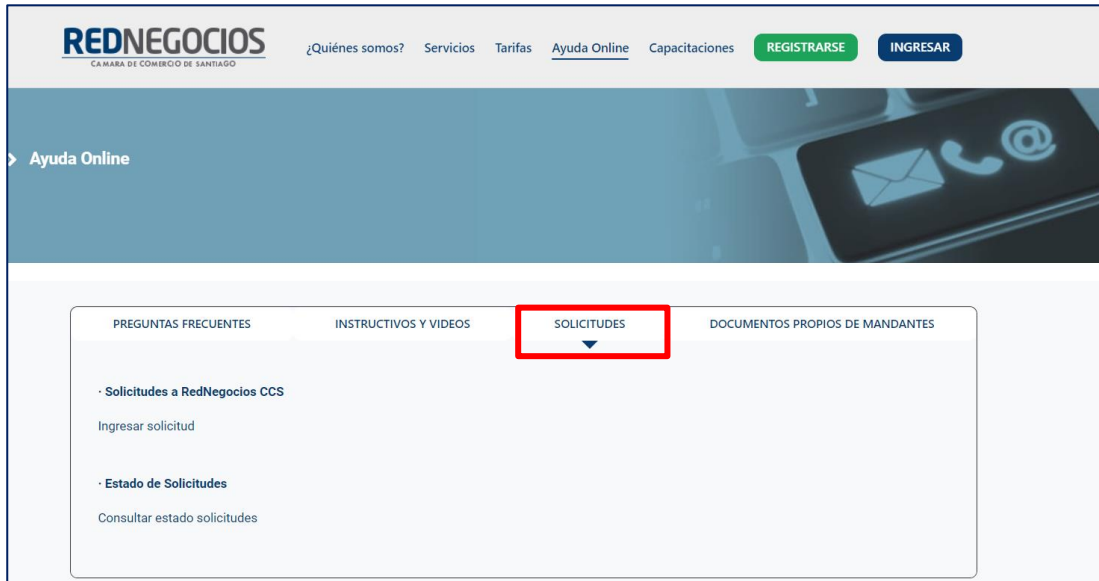
**INSTRUCTIVOS**


- Validación Categorías
- Formulario Segmentación CODELCO
- Formulario Vinculaciones CODELCO
- Carga de Documentos
- Edición de Datos
- Revisión Estado de Documentación
- Revisión Dashboard

**VIDEOS**

- Validación de Experiencia CODELCO- Toca [Aquí](#) para ver el video
- Validación de Experiencia (Categorías)-Toca [Aquí](#) para ver el video
- Registro de Proveedores- Toca [Aquí](#) para ver el video

 **SOLICITUDES:** Podrá ingresar consultas (solicitudes) y revisar su estado.



 **DOCUMENTOS PROPIOS DE MANDANTES:** Podrá visualizar los documentos de formato propio de algunos mandantes.



Para acceder a nuestros calendarios de capacitaciones debe ingresar al sitio web <http://www.rednegocios.cl>

Seleccionar la opción "Capacitaciones" situada en la barra superior de su pantalla.  
Podrá hacer clic sobre cada Calendario que se encuentre habilitado e inscribirse y participar.

The screenshot displays the website's navigation bar with the following elements:

- REDNEGOCIOS CAMARA DE COMERCIO DE SANTIAGO logo
- Navigation links: ¿Quiénes somos?, Servicios, Tarifas, Ayuda Online, **Capacitaciones** (highlighted with a red box), REGISTRARSE, and INGRESAR.

The main content area is titled "Calendarios de Capacitaciones" and contains five cards, each with a blue triangle icon and a title:

- Capacitaciones Programa de Desarrollo de Proveedores (with a hand cursor icon pointing to the card)
- Capacitaciones para Proveedores CODELCO
- Capacitaciones para Proveedores Aguas Andinas
- Capacitaciones del Uso de la Plataforma RedNegocios e Informe ICE
- Capacitaciones para Proveedores ASMAR

## NUEVA SUCURSAL DE ATENCIÓN



### Horario de atención:

Días: Martes y Jueves  
Horario: 9:00 a 13:00 hrs  
Dirección: Enrique Mac Iver 410, Santiago,  
Región Metropolitana

- ✚ Si presenta dudas sobre su proceso de inscripción en RedNegocios CCS podrá realizar sus consultas a través de:

e-mail: [contacto@rednegocios.cl](mailto:contacto@rednegocios.cl)

Fono Mesa de Ayuda: 228185706

Correo: [backofficern@upcom.cl](mailto:backofficern@upcom.cl)